

FUNDACIÓN UNIÓN PARA EL CONTROL DEL CÁNCER - UNICÁNCER

NIT: 805.007.737-1

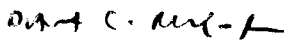
ESTADO SITUACION FINANCIERA

Al 31 de diciembre de 2021 Y 2020


(Valores expresados en miles de Pesos Colombianos)

	Notas	2.021	2.020
Activo			
Efectivo	5	791.916	1.160.084
Equivalente Al Efectivo	6	6.125.196	4.567.317
Deudores Comerciales Y Otras Cuentas Por Cobrar	7	2.726.244	4.096.499
Inventarios	8	117.417	86.209
Otros Activos	10	26.039	17.300
Total Activo Corriente		9.786.812	9.927.409
Activo No Corriente			
Propiedad Planta Y Equipo	9	2.887.295	2.939.309
Total Activo No Corriente		2.887.295	2.939.309
Total Activos		12.674.107	12.866.718
Pasivo			
Pasivo Corriente			
Obligaciones Financieras		306	0
Proveedores	11	569.338	490.362
Costos Y Gastos Por Pagar	12	162.465	117.517
Impuestos Gravámenes Y Tasas	13	29.638	28.359
Beneficios A Empleados	14	112.613	114.923
Acreedores Varios	11	9.744	8.632
Otros Descuentos De Nomina	14	6.104	3.079
Total Pasivo Corriente		890.208	762.872
Pasivo No Corriente			
Anticipo Recibidos	15	3.935	4.442
Fondo Social Mutuales	15	47.880	84.350
Total Pasivo No Corriente		51.815	88.792
Total Pasivo		942.023	851.664
Patrimonio			
Capital Social	16	5.000	5.000
Superavit De Capital		144.534	144.534
Reservas		11.271.519	10.392.522
Transicion Nuevo Marco Tecnico		576.021	576.021
Excedentes Del Ejercicio		(264.990)	896.977
Total Patrimonio		11.732.084	12.015.054
Total Pasivo Mas Patrimonio		12.674.107	12.866.718

Las notas adjuntas son parte integral de los estados financieros


Diana Carolina Robayo R.
Representante Legal*


Naydu Ledesma B.
Contador*
TP 103.232-T


Grecia Liliana Muñoz M.
Revisor Fiscal
T.P. 72.058-T

Ver dictamen de Marzo 03/2022

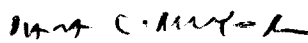
* Los suscritos representante legal y contador publico bajo cuya responsabilidad se prepararon los Estados Financieros, certificamos:


Que, para la emisión de los Estados Financieros de situación Financiera, del Estado de Excedentes, Estado de Cambio en el patrimonio y Estado de flujos de efectivo, con corte a diciembre 31 de 2021 y 2020, se han verificado las afirmaciones contenidas en ellas.


FUNDACIÓN UNIÓN PARA EL CONTROL DEL CÁNCER - UNICÁNCER
NIT: 805.007.737-1
ESTADO DEL RESULTADO INTEGRAL
Por los periodos comprendidos entre el 1 de enero y el 31 DE 2021 Y 2020
(Valores expresados en miles de Pesos Colombianos)

	Notas	<u>2021</u>	<u>2020</u>
Operaciones Continuas			
Ingresos Actividades Ordinarias	17	\$ 4.404.340	\$ 9.429.101
Costo de prestación de Servicios y Ventas	19	(3.999.480)	(8.936.269)
EXCEDENTE BRUTO		404.860	\$ 492.832
Otros Ingresos	18	179.630	\$ 2.102.770
Gastos de Administracion	20	(867.500)	(1.637.848)
Gastos de Ventas	21	(93.442)	(81.972)
Otros gastos	22	(25.461)	(48.698)
Resultados de Actividades de Operación		\$ (401.914)	\$ 827.084
Ingresos Financieros	18	136.924	69.901
Egresos Financieros	22	0	(8)
Ingreso Financiero Neto		136.924	69.893
(PERDIDA) EXCEDENTE PROCEDENTE DE OPERACIONES		(264.990)	896.977
CONTINUADAS			
TOTAL RESULTADOS INTEGRALES		(264.990)	896.977

Las notas adjuntas son parte integral de los estados financieros


Diana Carolina Robayo R.
Representante Legal*


Nayda Ledesma B.
Contador*
TP 103.232-T


Grécia Lilia Muñoz M.
Revisor Fiscal
T.P. 72.058-T
Ver dictamen de Marzo 03/2022

* Los suscritos representante legal y contador publico bajo cuya responsabilidad se prepararon los Estados Financieros, certificamos:

Que, para la emisión de los Estados Financieros de situación Financiera, del Estado de Excedentes, Estado de Cambio en el patrimonio y Estado de flujos de efectivo , con corte a diciembre 31 de 2021 y 2020, se han verificado las afirmaciones contenidas en ellas.

FUNDACIÓN UNIÓN PARA EL CONTROL DEL CÁNCER - UNICÁNCER
ESTADO DE CAMBIO EN EL PATRIMONIO
POR LOS PERIODOS COMPRENDIDOS ENTRE ENERO 1 A DICIEMBRE 31 DE 2021 Y 2020
 -(Valores expresados en miles de Pesos Colombianos)

	Capital Social	Superavit de Capital	Reserva	Transmisión Nuevo Marco Tecnico	Excedentes del Ejercicio Nif	Total Capital Contable
Saldo al 1 de enero de 2020	5.000	144.534	9.804.314	576.021	626.825	11.156.694
Aumento por reservas ocasionales			588.208			588.208
Distribucion reservas efectuadas por Asamblea			-		(626.825)	(626.825)
Excedente neto del ejercicio					896.977	896.977
Saldo al 31 de diciembre de 2020	5.000	144.534	10.392.522	576.021	896.977	12.015.054
Aumento por reservas ocasionales			878.997			878.997
Distribucion reservas efectuadas por Asamblea			-		(896.977)	(896.977)
Excedente neto del ejercicio					(264.990)	(264.990)
Saldo al 31 de diciembre de 2021	5.000	144.534	11.271.519	576.021	(264.990)	11.732.084

Las notas adjuntas son parte integral de los estados financieros.

Diana C. Muñoz
 Diana Carolina Robayo R.
 Representante Legal*

Naydy Ledesma B.
 Naydy Ledesma B.
 Contador*


Grecia Liliana Nungá M.
 Grecia Liliana Nungá M.
 Revisor Fiscal
 T.P. 72.058-T
 Ver dictamen de Marzo 03/2022

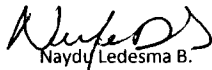
* Los suscritos representante legal y contador publico bajo cuya responsabilidad se prepararon los Estados Financieros, certificamos: Que, para la emisión de los Estados Financieros separados de Situación Financiera, del Estado de Excedentes, Estado de Cambio en el Patrimonio y Estado flujos de Efectivo, con corte a diciembre 31 de 2021 y 2020, se han verificado las afirmaciones contenidas en ella.


FUNDACIÓN UNIÓN PARA EL CONTROL DEL CÁNCER
ESTADOS DE FLUJOS DE EFECTIVO
Por los años que terminaron al 31 de Diciembre de 2021 Y 2020
(Valores expresados en miles de Pesos Colombianos)

	2021	2020
Flujos de efectivo de actividades de operación:		
(Perdida)Excedentes netos	(264.990)	896.977
Ajustes para conciliar el resultado con el efectivo neto provisto por las actividades de operación:		
Perdida por disposición de propiedades, planta y equipo	-	-
Depreciación y amortización	244.576	233.590
Deterioro de Cartera	27.863	0
Recuperación deterioro Inventarios	(4.875)	(10.597)
Recuperación deterioro Cartera	-	(1.033.358)
	2.574	86.612
Cambio en activos y pasivos :		
En deudores comerciales	1.342.900	2.815.423
En otros deudores	(507)	2.339
En Inventarios	(26.332)	290.392
En otros activos	(8.739)	(7.334)
En proveedores	78.975	(1.223.651)
En costos y gastos por pagar	44.947	(33.496)
En impuestos gravámenes y tasas	1.279	(3.081)
En beneficios a empleados	(2.310)	7.918
En acreedores varios	1.112	700
En otros descuentos de nómina	3.025	128
En fondo sociales pasivos y anticipos	(36.976)	0
Efectivo Neto provisto por actividades de operación	1.399.947	1.935.951
Efectivo Neto Usado en actividades de inversión:		
Adiciones en propiedades, planta y equipo	(192.563)	(137.110)
Compras de Intangibles y otros activos	-	(7.334)
Flujo de efectivo (usado) en actividades de inversión	(192.563)	(144.444)
Efectivo Neto Usado en actividades de financiamiento:		
Obligaciones financieras adquiridas	304	0
Venta de propiedades, planta y equipo	0	0
Donaciones aportacion de terceros	0	700
Destinacion excedentes a Fondos sociales	(17.979)	(38.618)
Flujo de efectivo (usado) por actividades de financion	(17.675)	(37.918)
Aumento neto de efectivo y equivalente de efectivo en el periodo	1.189.709	1.753.589
Efectivo y equivalente de efectivo al inicio del año	5.727.402	3.973.813
Efectivo y equivalente de efectivo al final del año	6.917.112	5.727.402

Las notas adjuntas son parte integral de los estados financieros.


Diana Carolina Robayo R.
Representante Legal*


Naydy Ledesma B.
Contador*
TP 103.232-T


Grecia Liliana Muñoz M.
Revisor Fiscal
T.P. 72.058-T
Ver dictamen de Marzo 03/2022

* Los suscritos representate legal y contador publico bajo cuya responsabilidad se prepararon los Estados Financieros, certificamos:

Que, para la emisión de los Estados Financieros de situación Financiera, del Estado de Excedentes, Estado de Cambio en el patrimonio y Estado de flujos de efectivo, con corte a diciembre 31 de 2021 y 2020, se han verificado las afirmaciones contenidas en ellas.